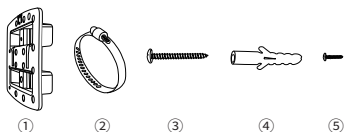




抱杆式VAP快速安装指导书

- ◇ 专为VAP8066A和VAP8166A设计使用
- ◇ 支持墙式安装和杆式安装
- ◇ 安装简易、坚固耐用

包装内容

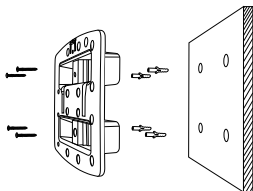


- ① 安装支架*1
- ② 金属抱箍(直径:46-70mm)*2
- ③ 螺丝(用于墙体安装)*4
- ④ 膨胀塞(用于墙体安装)*4
- ⑤ 螺丝(用于锁紧设备与安装支架)*1

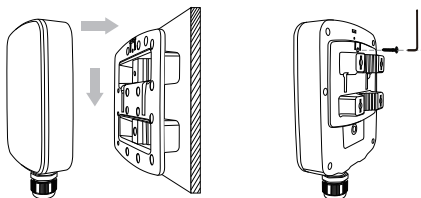
安装步骤

● 墙式安装

- 1、用螺丝将安装支架固定在墙上；

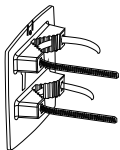


- 2、将设备贴在安装支架上, 向下推, 直至位置咬合处并锁紧设备与安装支架间的固定螺丝。

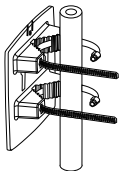


● 杆式安装

1、将金属抱箍插入安装支架；



2、通过金属抱箍将安装支架锁紧在杆上；



3、将设备贴在安装支架上，向下推，直至位置咬合处并锁紧设备与安装支架间的固定螺丝。

